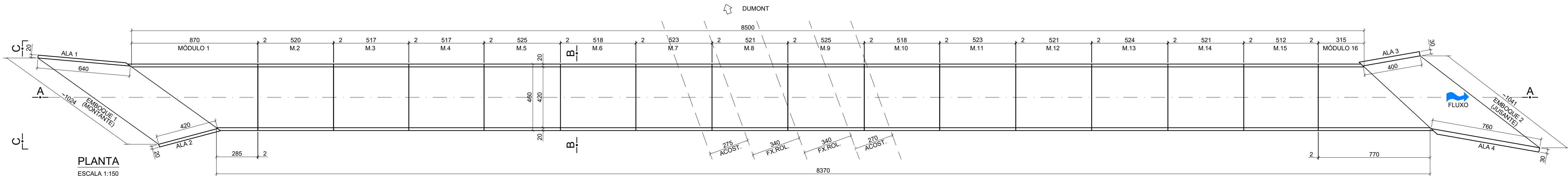
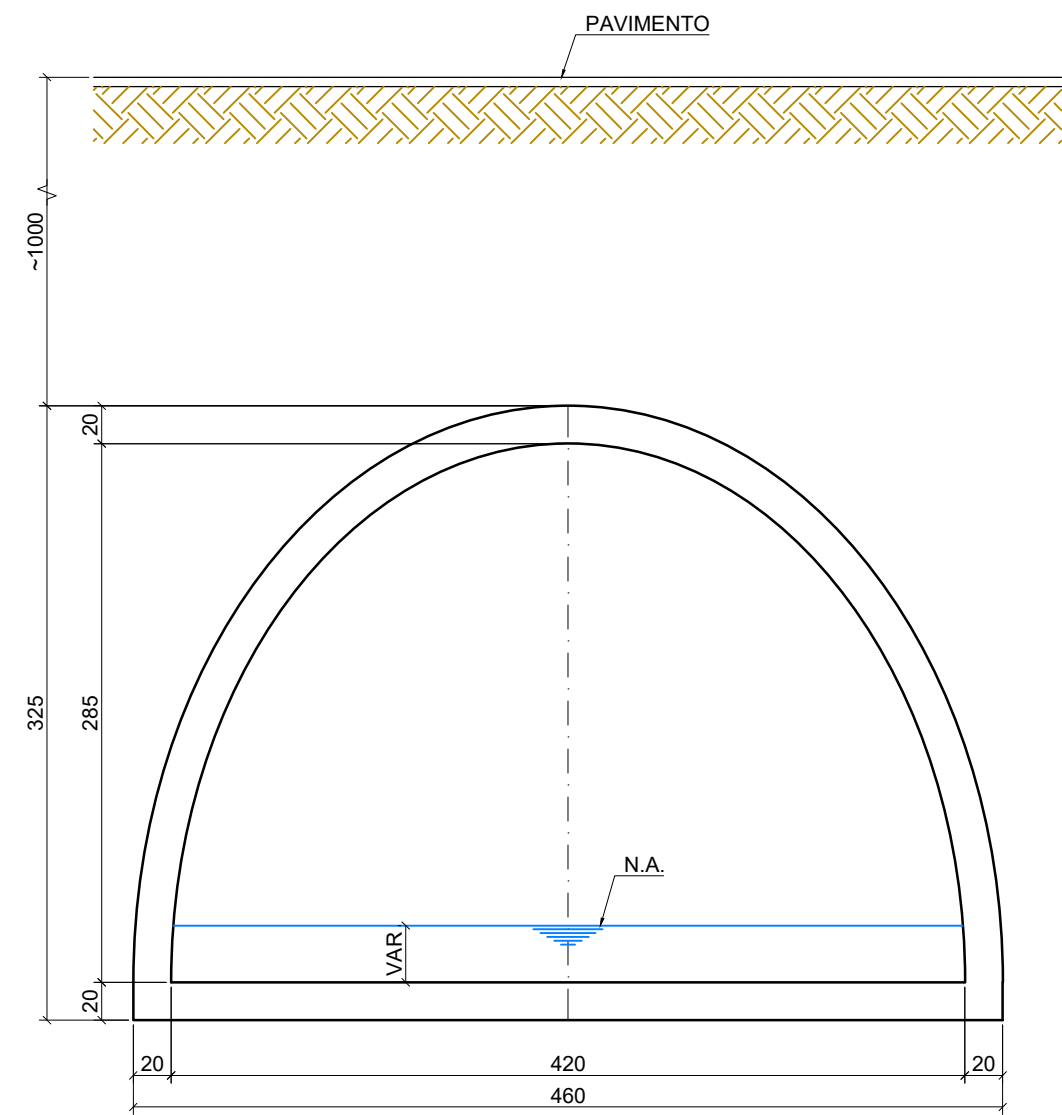


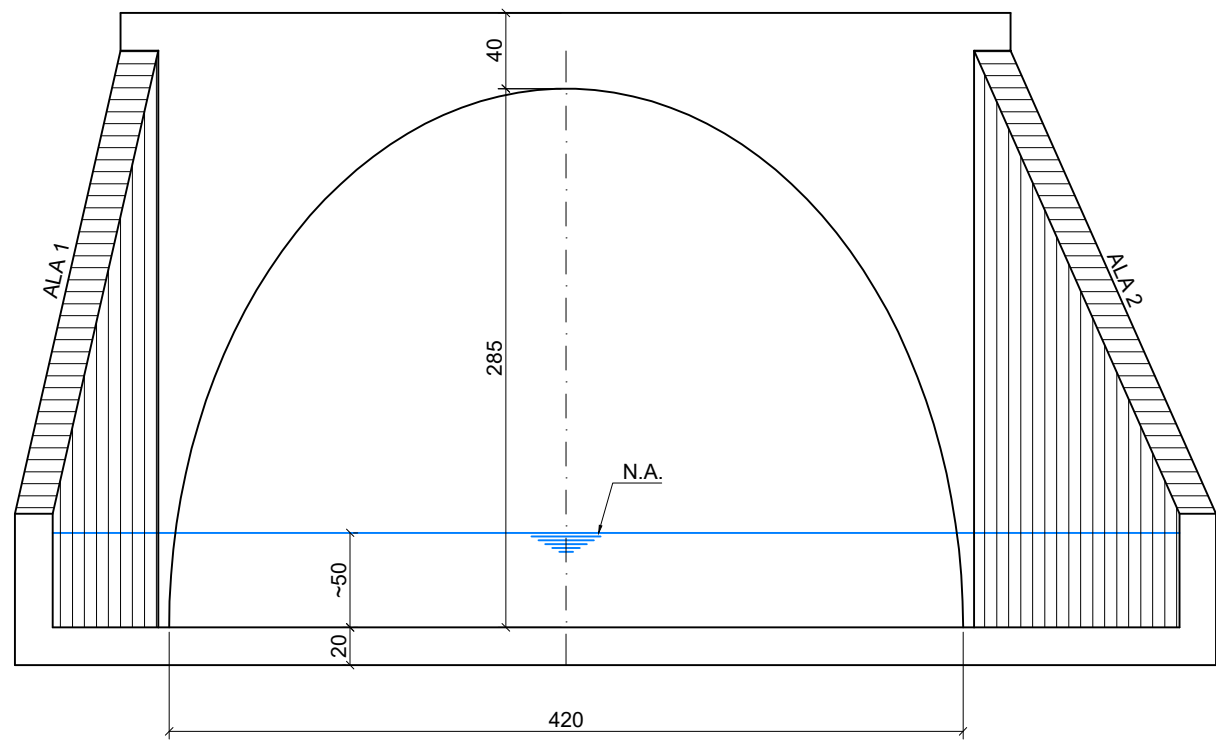
CORTE A-A  
ESCALA 1:150




PLANTA  
ESCALA 1:150



CORTE B-B  
ESCALA 1:40



EMBOQUE 1 - ELEVÇÃO C-C  
ESCALA 1:40

										<div></div>		<div>ESTA FOLHA É PROPRIEDADE DO DER - DEPARTAMENTO DE ESTRADAS DE RODAGEM DO ESTADO DE SÃO PAULO E SEU CONTEÚDO NÃO PODE SER COPIADO OU REVELADO A TERCEIROS. A LIBERAÇÃO OU A APROVAÇÃO DESTES DOCUMENTOS NÃO EXIME O DETALHISTA DE SUA RESPONSABILIDADE SOBRE O MESMO.</div>		<div><div>DER</div><div>Departamento de Estradas de Rodagem do Estado de São Paulo</div></div>	
										ELAB. IRIS BEATRIZ DUARTE 07/2025		VERIFICAÇÃO		APROVAÇÃO	
										DES. NEWTON NOGUEIRA 07/2025					
										VERIF. JOSÉ CARLOS DE M. R. ALVES 07/2025					
										RESP.TEC. JOSÉ CARLOS DE M. R. ALVES 07/2025		CREA: 060422547			